

# RADIANT®

RECHARGEABLE  
MICROLIGHT

MICRO-LAMPE RECHARGEABLE  
WIEDERAUFLADBARES MICROLIGHT  
MICROLUZ RECARGABLE



NITE IZE, INC.  
5660 CENTRAL AVENUE  
BOULDER, CO 80301 USA  
303-449-2576  
NITEIZE.COM

Patent and Trademark information available at NiteIze.com/IP. The distinctive shapes, styles, configuration and overall appearance of all Nite Ize products are trademarks of Nite Ize, Inc.

© 2020 Nite Ize, Inc. All rights reserved.

EN

**YOUR MICROLIGHT HAS BEEN FACTORY SET IN MOMENTARY MODE.**

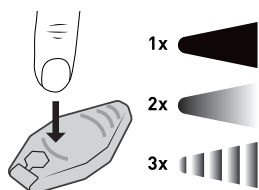
TO FULLY ACTIVATE: PRESS AND HOLD 15 SECONDS UNTIL LIGHT GOES OUT

**OPERATION GUIDE:**

Press the button one time for **high mode**.

Press the button two times for **low mode**.

Press the button three times for **flash mode**.



If you leave your Microlight on any setting for more than 3 seconds, the next press of the button will turn it off and not go to the next function.

**Auto Shut Off:** To conserve battery, the Microlight automatically shuts off after 4 min. in high mode.

To re-enable **momentary mode** operation: Press the button three times for **flash mode**. While the light is flashing, press and hold the button for 5 seconds. In **momentary mode** your light will only work as a squeeze light.

**CHARGING INFORMATION**

RED: Charging  
GREEN: Ready

DE

**IHR MICROLIGHT WURDE WERKSEITIG AUF IMPULSBETRIEB VOREINGESTELLT.**

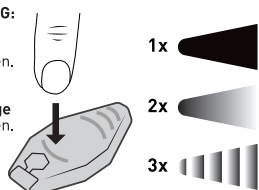
ZUR VOLLSTÄNDIGEN AKTIVIERUNG: ETWA 15 SEKUNDEN LANG GEDRÜCKT HALTEN, BIS DAS LICHT ERLISCHT.

**GEBRAUCHSANLEITUNG:**

Drücken Sie die Taste einmal, um auf **hohe Lichtleistung** zu schalten.

Drücken Sie die Taste zweimal, um auf **niedrige Lichtleistung** zu schalten.

Betätigen Sie die Taste dreimal, um in den **Warnlicht-Modus** zu wechseln.



Wenn Sie das Microlight länger als 3 Sekunden in einem Modus belassen, bewirkt der nächste Tastendruck nicht den Wechsel in einen anderen Modus, sondern schaltet das Microlight aus.

**Automatische Selbstabschaltung:** Um die Batterie zu schonen, schaltet sich das Microlight nach 4 Minuten im Volllicht-Modus automatisch ab.

Zur Reaktivierung des **Impulsbetriebs:** Betätigen Sie die Taste dreimal, um in den **Warnlicht-Modus** zu wechseln. Halten Sie die Taste anschließend 5 Sekunden lang gedrückt. Im **Impulsbetrieb** leuchtet das Microlight nur auf Druck.

**HINWEISE ZUM LADEVORGANG**

ROT: Ladevorgang läuft  
GRÜN: Ladevorgang abgeschlossen

FR

**LA MICROLIGHT A ÉTÉ CONFIGURÉE À L'USINE EN MODE MOMENTANÉ.**

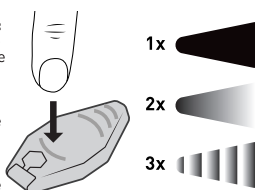
POUR UNE ACTIVATION COMPLÈTE : TENIR ENFONCÉ PENDANT 15 SECONDES JUSQU'À CE QUE LA LUMIÈRE S'ÉTEIGNE

**GUIDE D'UTILISATION:**

Appuyer une fois sur le bouton pour le mode de **luminosité forte**.

Appuyer deux fois sur le bouton pour le mode de **faible luminosité**.

Appuyer trois fois sur le bouton pour le **Mode Clignotement**.



Si vous laissez votre Microlight sur un réglage, quel qu'il soit, pendant plus de 3 secondes, alors la pression suivante sur le bouton ne vous permettra pas de passer au mode suivant, mais mettra la lampe hors tension.

**Mise hors tension automatique:** Pour économiser les piles, la mini lampe-torche s'éteint automatiquement après 4 minutes en mode de luminosité forte.

Pour revenir au mode **Momentané** : Appuyer sur le bouton trois fois pour le **Mode Clignotement**. Lorsque la lumière clignote, tenir le bouton enfoncé pendant 5 secondes. En mode **Momentané**, la lampe ne fonctionnera que si on la presse.

**INFORMATIONS SUR LE CHARGEMENT**

ROUGE : Chargement en cours  
VERT : Prêt

ES

**SU MICROLIGHT HA SIDO PREFIJADA DE FÁBRICA EN MODO MOMENTÁNEO.**

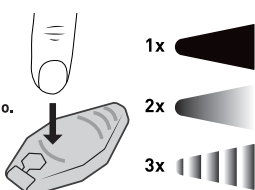
PARA ACTIVAR COMPLETAMENTE: PRESIONE Y SOSTENGA POR 15 SEGUNDOS HASTA QUE LA LUZ SE APAGUE.

**GUÍA DE FUNCIONAMIENTO:**

Presione el botón una vez para el **modo alto**.

Presione el botón dos veces para el **modo bajo**.

Presione el botón tres veces para el **Modo Destello**.



Si deja la Microlight en cualquier ajuste por más de 3 segundos, la próxima vez que presione el botón se apagará y no continuará hacia la siguiente función.

**Apagado automático:** Para conservar la batería, la microluz se apaga automáticamente después de 4 min. en modo alto.

Para volver a permitir el funcionamiento en modo **momentáneo**: Presione el botón tres veces para el **Modo Destello**. Mientras la luz esté en dicho modo, presione y sostenga el botón por 5 segundos. En el modo **momentáneo**, la luz sólo funcionará como una luz a presión.

**INFORMACIÓN SOBRE LA CARGA**

ROJO: Cargando  
VERDE: Listo